


Hindi Tutorial

3



Play
Way
Shop.com



Four children are holding a large white sign. The sign has three lines for text:

Name : _____

Class : _____

School : _____

Preface

प्रिय शिक्षक / माता-पिता

Let's engage in creative learning

हिंदी भारत में बोली जाने वाली सबसे आम भाषाओं में से एक है। बहुत से लोगों के लिए इस भाषा को बोलना, पढ़ना और समझना आसान है लेकिन इस भाषा को लिखना अभी भी बहुतों के लिए एक चुनौती है। हिन्दी में उच्चारण के लिए स्वर का उपयोग जरूरी है।

शिक्षक / माता-पिता को यह सुनिश्चित करने की सलाह दी जाती है कि बच्चा अपने उपयोग के साथ-साथ "स्वर" और "व्यंजन" के तर्क को भी समझे। सभी विषयों पर उसमें सिखाए जाने व ध्यान रखने वाली बातों का विवरण है। बच्चा स्वतंत्र रूप से शब्दों का निर्माण करने में सक्षम नहीं हो सकता है, लेकिन उच्चारण के अनुसार गठन करना सीखना आसान तरीका है। आमतौर पर बच्चे के लिए अंग्रेजी की तुलना में हिंदी लिखना अधिक कठिन होता है इसलिए अधिक अभ्यास करें।

शब्दों के उच्चारण पर जोर दें ताकि बच्चा पढ़ते या लिखते समय "मात्रा" के उपयोग को समझ सके। इस स्तर के बच्चों को दो अक्षर शब्द लिखना सीखना है।

बच्चे को बुनियादी व्याकरण समझाएं। सुनिश्चित करें कि जब भी वह गलती करता है तो आप बच्चे को सही करते रहें।

भाषाओं के बीच तुलना करने की कोशिश कभी न करें। कुछ शिक्षक / माता-पिता हिंदी को दूसरी भाषा के रूप में पेश करते हैं और बच्चे की रुची भी इसी के अनुसार बदलती है, जिसके परिणामस्वरूप एक विषय के रूप में हिंदी को नापसंद किया जाता है।

बालक में रुचि विकसित करने के सबसे प्रभावी तरीकों में से एक है उन्हें भावों के साथ कहानियाँ पढ़ कर सुनाना। याद रखें कि हिंदी को भाषा के रूप में बोलना या समझना कुछ के लिए बहुत आसान है, लेकिन सभी के लिए नहीं, इसलिए इसे समान महत्त्व दें।

कुछ स्वर और व्यंजन हैं, जिन्हें एक से अधिक तरीकों से लिखा जा सकता है। हमने उन्हें लिखने का सबसे सामान्य और प्रचलित तरीका सिखाने की कोशिश की है।

Team

PlayWayShop.com

Tips for Good Behaviour

1. Be a role model

Kids learn through imitation. They observe everything and learn from the environment. It's important that you must showcase same behaviour what you are expecting from the child. Monitor your own behaviour, choice of words, actions, gestures, tone of your communication, etc. For example, if you want your child to say 'please', say it yourself.

2. Express your feelings

The children must know how her/his behaviour affects you helps them see their own feelings in yours. If you start sentences with 'I', it gives your child the chance to see things from your perspective. For example, 'I'm getting upset because there is so much noise that I can't talk on the phone'.

3. Praise in public and punish in private

Whenever your child is behaving in a desired and expected way, you give her/him some positive feedback. For example, 'Wow, you've cleaned your table so nicely. I really like the way you're keeping all the books at the proper place'. Praise with positive words and encourage the child to repeat good actions. Do not scold / punish your child as it develops inferiority complex. It may also result in poor confidence level in the child.

4. Be empathetic

There is a difference in your level of thinking as compared to the child. Many a time your expectations are not even clear to the child and she/he is unaware of the desired behaviour. You must understand their side of story before jumping to conclusions. Put yourself into their shoes and then deal the situation.

5. Pay attention and listen actively

Lots of Teacher / Parent ignore while the child is talking to them. You might be busy in an important work but the child doesn't understand it until you explain. It's better to listen actively and show your child that you value her/his conversation. It can even diffuse potential temper tantrums.

6. Always keep promises

When you follow through on your promises, good or bad, your child learns to trust and respect you. It teaches the child to stand tall with commitment and also motivates to put efforts.

Index



S.No.	Topic	Page No.
1.	स्वर	1
2.	व्यंजन क	2
3.	व्यंजन ख	3
4.	व्यंजन ग	4
5.	व्यंजन घ	5
6.	व्यंजन ङ	6
7.	व्यंजन च	7
8.	व्यंजन छ	8
9.	व्यंजन ज	9
10.	व्यंजन झ	10
11.	व्यंजन ञ	11
12.	चित्रों का पहला अक्षर	12
13.	मिलान करो	13
14.	सही अक्षर की पहचान	14
15.	व्यंजन ट	15
16.	व्यंजन ठ	16
17.	व्यंजन ड	17
18.	व्यंजन ढ	18
19.	व्यंजन ण	19
20.	व्यंजन त	20
21.	व्यंजन थ	21
22.	व्यंजन द	22
23.	व्यंजन ध	23
24.	व्यंजन न	24
25.	चित्रों का पहला अक्षर	25
26.	मिलान करो	26
27.	सही अक्षर की पहचान	27
28.	व्यंजन प	28
29.	व्यंजन फ	29
30.	व्यंजन ब	30

Index



S.No.	Topic	Page No.
31.	व्यंजन भ	31
32.	व्यंजन म	32
33.	व्यंजन य	33
34.	व्यंजन र	34
35.	व्यंजन ल	35
36.	व्यंजन व	36
37.	चित्रों का पहला अक्षर	37
38.	मिलान करो	38
39.	सही अक्षर की पहचान	39
40.	व्यंजन श	40
41.	व्यंजन ष	41
42.	व्यंजन स	42
43.	व्यंजन ह	43
44.	व्यंजन क्ष	44
45.	व्यंजन त्र	45
46.	व्यंजन ज्ञ	46
47.	व्यंजन श्र	47
48.	चित्रों का पहला अक्षर	48
49.	मिलान करो	49
50.	सही अक्षर की पहचान	50
51.	व्यंजन	51
52.	रिक्त स्थान	52
53.	दो वर्ण वाले शब्द	53
54.	चित्रों के नाम	54
55.	दो वर्ण वाले शब्द	55–56
56.	तीन वर्ण वाले शब्द	57
57.	चित्रों के नाम	58
58.	तीन वर्ण वाले शब्द	59–60

स्वर

क्या सिखाएं

स्वरों को बोलना / याद करना

गतिविधि

एक कागज़ का टुकड़ा लें और स्वरों की 12 पर्चियाँ बनाएं। अब बनाई गई पर्चियों को किसी कटोरी में अच्छे से मिला दें। बच्चे से कोई एक पर्ची उठाने के लिए कहें और उस स्वर को पहचानने के लिए बोले। उससे संबंधित वस्तु का नाम बताने के लिए कहें।

अ



आ



इ



ई



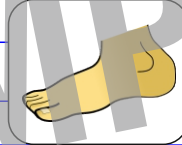
उ



ऊ



ए



ऐ



ओ



औ



अं



अः

व्यंजन क

क्या सिखाएं

व्यंजन क और संबंधित वस्तुएं

आकार

चौकोर – सभी चित्र चौकोर के भीतर हैं।

सिखाने के विषय

पूजा में काम आने वाली वस्तुएं, राष्ट्रीय फूल

उच्चारण – शब्द बोलना सिखाएं

▶ कलश

▶ कमल

रंग

अक्षर और दर्शाये गए चित्रों के रंगों की जानकारी दें।

लिखने की विधि


चित्र में दिखाई गई दिशा के अनुसार लिखना सिखाएं।



▶ कलश

क

▶ कमल



व्यंजन ख

क्या सिखाएं
व्यंजन ख और संबंधित वस्तुएं

आकार
गोला – सभी चित्र गोले के भीतर हैं।

सिखाने के विषय
जानवर, सूखे मेवे

उच्चारण – शब्द बोलना सिखाएं
❶) खरगोश
❷) खजूर

रंग
अक्षर और दर्शाये गए चित्रों के रंगों की जानकारी दें।

लिखने की विधि
चित्र में दिखाई गई दिशा के अनुसार लिखना सिखाएं।

ख



❶) खरगोश

ख

❷) खजूर



व्यंजन ग

क्या सिखाएं
व्यंजन ग और संबंधित वस्तुएं


आकार
त्रिकोण – सभी चित्र त्रिकोण के भीतर हैं।

सिखाने के विषय
बागवानी, जानवर

उच्चारण – शब्द बोलना सिखाएं
● गमला
● गज

रंग
अक्षर और दर्शाये गए चित्रों के रंगों की जानकारी दें।

लिखने की विधि
चित्र में दिखाई गई दिशा के अनुसार लिखना सिखाएं।



● गमला

ग

● गज

